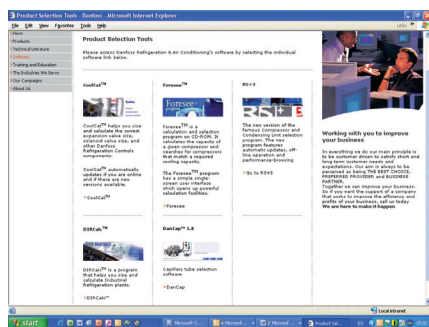


## Danfoss en général

# Améliorer votre efficacité à l'aide des outils web Danfoss

Danfoss offre une vaste sélection d'outils d'assistance divers, tous conçus pour simplifier la vie de nos clients. Documents techniques et commerciaux sur tous nos produits, matériels de formation, outils de sélection de produits, etc. – tous disponibles pour téléchargement directement à partir de notre site web. Voici quelques conseils pratiques pour utiliser et télécharger les dernières versions du programme renommé RS+3 pour sélection de Compresseurs et de Groupes.

Danfoss propose plusieurs programmes de sélection conçus pour vous aider à calculer et à sélectionner les régulateurs de réfrigération et les compresseurs correspondants à vos besoins.



### Logiciel de sélection RS+3

Le programme permet de sélectionner le compresseur ou le groupe de condensation disponible, correspondant le mieux à vos besoins et d'afficher toutes les données pertinentes concernant la sélection. Le logiciel inclut notre gamme complète de compresseurs et de groupes qui s'étend des compresseurs Scroll pour conditionnement d'air, ainsi que la gamme Optyma™ de groupes de condensation.

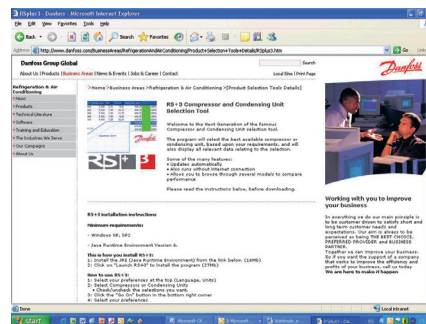
En voici quelques caractéristiques :

- Mises à jour automatiques (lorsque connecté)
- Possibilité de fonctionnement sans connexion internet

- Possibilité de parcourir plusieurs modèles pour comparer les performances

### Installation de RS+3

Les principaux problèmes rencontrés jadis par certains utilisateurs avec la version RS+3 et l'interface Java ont été résolus. Le logiciel peut être installé à partir d'Internet, mais une version CD du RS+3™ existe également. Ces deux versions pourront utiliser la même mise à jour



automatique. Ainsi, la version CD ne deviendra pas obsolète grâce aux mises à jour disponibles en ligne.

### Comment installer RS+3

Rendez-vous sur le site [www.danfoss.com](http://www.danfoss.com) ou sur votre site Danfoss local, par ex. : [www.danfoss.be](http://www.danfoss.be) si vous habitez en Belgique.

- Sélectionnez "Réfrigération et conditionnement d'air" dans la rubrique "Domaine d'activité"

### Lignes directes

02-525 0...

### Manager

Michèle Franssens

### Vente

André De Swert

Erik Declercq

Erik Roels

Harold Danckers

### Service de vente interne

703 Irène Moens

758 Claudine Engels

### Support technique

729 Bernard Martial

743 Bruno Yperman

715 Koen De Visscher

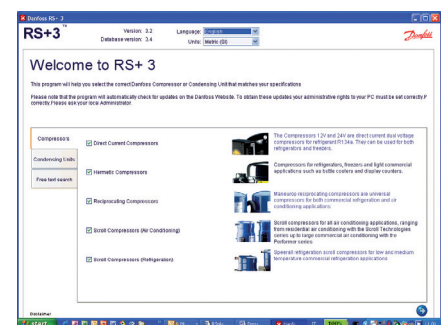
### Marketing & Communication

Yves Verdickt

704 Els D'Hondt

- Sélectionnez "Logiciels" dans la barre de menu de gauche

Lisez attentivement les instructions d'installation fournies sur le site web.



L'installation est désormais terminée et vous pouvez commencer à utiliser RS+3.

**Pour plus d'informations sur RS+3 et les autres outils Danfoss, visitez [www.danfoss.be](http://www.danfoss.be)**