


Cette instruction concerne le montage des éléments filtrants munis de joints toriques externes.


### Pièces:

- Corps, couvercle et adaptateur
- Élément filtrant




### Instructions de montage:

1. Monter l'adaptateur sur la connexion du couvercle.



2. Monter l'élément filtrant sur l'adaptateur.



3. Visser le corps dans le couvercle.

**Note:** Un nouvel adaptateur n'est pas fourni avec l'élément filtrant.

Lorsque l'élément filtrant doit être remplacé, l'adaptateur doit être récupéré sur l'ancien élément et réutilisé lors du montage du nouvel élément.

**Attention:** L'efficacité de la filtration ne peut être garantie en cas d'absence de l'adaptateur.