

Presseorientering

Kvartalsrapport for 1. kvartal 2009 for Danfoss A/S

Danfoss er en af Danmarks største industrivirksomheder. Danfoss er en global koncern, der spiller en ledende rolle inden for forskning, udvikling, produktion, salg og service af mekaniske og elektroniske komponenter og løsninger til en lang række industrier. Danfoss' aktiviteter er delt op i tre hovedforretningsområder: Danfoss Refrigeration & Air Conditioning Division, Danfoss Heating Division og Danfoss Motion Controls Division. Hvert forretningsområde hører til blandt de førende i sin branche. Danfoss har også en bestemmende ejerandel i en af verdens førende producenter og leverandører af mobilhydraulik, Sauer-Danfoss. Danfoss stræber efter at nå sine mål med det mindst mulige forbrug af råmaterialer og energi, minimal påvirkning af omgivelserne og effektiv udnyttelse af ressourcerne. Danfoss har en lang tradition for et socialt ansvar over for både medarbejdere og det omgivende samfund.

”Danfoss har en stærk tro på, at vi i den sidste del af året vil se forbedringer i vores primære drift, da det nu er muligt at kalkulere effekterne af de mange tiltag, vi har gennemført som modtræk til den globale krise. Dette ændrer ikke ved, at vi som forventet fortsat er ramt af den globale afmatning, og at de mange restruktureringer og omkostningsreduktioner først slår igennem i 2. halvår og i 2010. Derfor har 1. kvartal også helt på linie med vores forventninger givet et stærkt negativt resultat. Vi venter ligeledes et negativt og svagt 2. kvartal, da vi ikke forudser forbedringer i de generelle markedsvilkår i resten af 2009. Det kan i den forbindelse derfor ikke afvises, at vi vil tage initiativ til yderligere restruktureringer, skulle situationen blive yderligere forværret. Vi ligger nu på et omsætningsmæssigt nogenlunde stabilt niveau, og derfor vil virkningen af restruktureringer betyde, at vi i 2. halvår vil se en forbedret indtjening. Dette vil dog ikke kunne opveje de forventede negative resultater af 1. halvår, hvorfor vores forventninger til hele året 2009 stadig er et underskud.”

Niels B. Christiansen, adm. direktør og CEO, Danfoss A/S

Hovedpunkter for 1. kvartal 2009:

Sammenligningstallene er påvirket af, at Sauer-Danfoss ikke indgår i 2008 tallene for 1. halvår, mens Sauer-Danfoss indgår fuldt konsolideret fra og med 1. juli 2008.

- **Omsætningen** blev på 6,5 mia. DKK, svarende til en vækst på 20%. Korrigeret for tilkøb, frasalg og valutaomregning er der tale om et fald på 16% mod en vækst på 2% året før.
- **Resultatet før andre driftsindtægter og driftsudgifter** blev et underskud på 379 mio. DKK, mens **resultat af primær drift (EBIT)** viste et underskud på 447 mio. DKK.
- **Resultat før skat** blev et underskud på 562 mio. DKK, mens resultat efter skat viste et underskud på 398 mio. DKK.

Forventninger til 2009:

Danfoss fastholder sine forventninger til både omsætning og indtjening for hele 2009, således som de blev meddelt i forbindelse med offentliggørelsen af regnskabet for 2008.

- Der forventes således en svagt vigende omsætning i forhold til 2008, når helårseffekten af Sauer-Danfoss inkluderes.
- Samlet set forventer Danfoss, efter indregningen af Sauer-Danfoss, at komme ud af 2009 med et underskud.

Spørgsmål vedr. denne meddelelse bedes rettet til:

Niels B. Christiansen	Ole M. Daugbjerg
Adm. direktør og CEO:	Chief Reputation Officer:
74 88 75 50	74 88 20 08

Hoved- og nøgletal

Mio. DKK (hvis intet andet er angivet)

Alle kvartalstal er ureviderede.

	1. Kvt. 2008	1. Kvt. 2009	Ændring i %	2008	1. Kvt. 2009 EUR
Resultatopgørelse:					
Nettoomsætning ¹⁾	5.385	6.454	20%	27.127	866
EBITDA	522	62	-88%	2.099	8
Resultat før andre driftsindtægter og udgifter	275	-379	***	687	-51
Justeret EBIT	295	-335	-213,6%	891	-45
Resultat af primær drift (EBIT)	272	-447	***	410	-60
Andel af resultat i associerede/joint ventures	41	-7	-117%	44	-1
Finansielle poster netto	-149	-108	-28%	-579	-14
Resultat før skat (EBT)	164	-562	***	-125	-75
Resultat efter skat	125	-398	***	-157	-53
¹⁾ Omsætningsvækst i alt:	1%	20%		22%	
Reel vækst i %	2%	-16%		2%	
Kursudvikling i %	-3%	-1%		-3%	
Tilkøb/frasal netto i %	2%	37%		23%	
Balance:					
Langfristede aktiver i alt	11.176	21.638	94%	21.237	2.905
Aktiver	20.419	33.224	63%	32.928	4.461
Egenkapital	9.907	11.495	16%	11.867	1.543
Netto rentebærende gæld	4.498	10.436	132%	9.776	1.401
Nettoaktiver	13.095	21.598	65%	21.326	2.900
Anlægsinvesteringer	384	307	-20%	12.614	41
Pengestrømsopgørelse:					
Pengestrømme fra driftsaktivitet	-368	-54	-85%	1.428	-7
Pengestrømme fra investeringsaktivitet	-394	-299	-24%	-4.543	-40
heraf køb af immaterielle anlægsaktiver	-376	-273	-27%	-2.167	-36
heraf køb af dattervirksomheder og aktiviteter	-16	0	-100%	-2.383	-1
Frie pengestrømme	-762	-353	-54%	-3.115	-47
Frie pengestrømme før M&A	-737	-333	-55%	-639	-45
Pengestrømme fra finansieringsaktivitet	619	548	-11%	3.050	73
Nøgletal:					
Antal medarbejdere (ultimo)	22.540	29.004	29%	31.717	
EBIT margin ekskl. andre driftsindtægter	5,1%	-5,9%	-11,0	2,5%	
EBIT margin	5,0%	-6,9%	-11,9	1,5%	
Justeret EBIT margin	5,4%	-5,2%	-10,6	3,3%	
EBITDA margin	9,7%	1,0%	-8,7	7,7%	
RONA ¹⁾	2,1%	-2,1%	-4,2	2,4%	
Egenkapitalens forrentning	1,3%	-4,2%	-5,5	-0,9%	
Soliditetsgrad	48,4%	34,6%	-13,8	36,0%	
Gearing	45,5%	90,8%	45,3	82,4%	

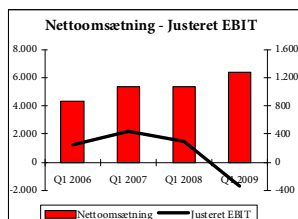
¹⁾ RONA (Return On Net Assets)

Resultat af primær drift i % af gennemsnitlige nettoaktiver.

Ved netto aktiver forstås aktiver i alt med fradrag af kapitalandele i associerede virksomheder og joint ventures, likvide beholdninger, hensatte forpligtelser samt ikke-rentebærende gæld.

Underskud på linie med forventningerne

Danfoss Koncernen havde i 1. kvartal en **omsætning** på 6.454 mio. DKK mod 5.385 mio. DKK i 2008. Sammenligningstallene er påvirket af, at Sauer-Danfoss ikke indgår i kvartalstallene for 1. kvartal 2008. Omregnet til sidste års kursniveau og korrigeret for tilkøb (herunder Sauer-Danfoss) og frasalg var der tale om et fald på 16% mod en vækst på 2% i 2008. I divisionerne blev den organiske vækst på henholdsvis -22% i Danfoss Refrigeration & Air Conditioning Division, -8% i Danfoss Heating Division, mens omsætningen faldt 14% i Danfoss Motion Controls Division. Sauer-Danfoss fik en negativ vækst på 38%.



Den økonomiske krise har fortsat præget koncernens afsætning i 1. kvartal. Den store usikkerhed og tilbageholdenhed fra specielt 4. kvartal 2008 er fortsat ind i 2009. Udviklingen har betydet, at kunderne har været meget tilbageholdende med at placere nye ordrer, hvilket klart afspejler sig i salgstallene. Omsætningen er således faldet med to cifrede procentsatser på stort set alle markeder, herunder også på de vigtige markeder i Tyskland, Rusland, Kina og USA. Eneste lyspunkt er Latinamerika, hvor der har været en moderat vækst.

Selvom der i 2008 er gennemført forskellige omkostningsreduktioner, har det ikke været muligt at nedbringe de driftsmæssige omkostninger i samme tempo som faldet i omsætningen. Koncernen har derfor også i 1. kvartal været nødsaget til at reducere medarbejderstaben på grund af manglende ordrer. Yderligere reduktioner af medarbejderstaben både i og uden for Danmark kan ikke udelukkes, hvis den nuværende situation fortsætter eller bliver forværret. Reduktionerne af medarbejderstaben indebærer desuden, at der er udgiftsført engangsomkostninger og hensættelser til fremtidige forpligtigelser.

Usikkerheden og nervøsiteten på markederne ventes at fortsætte året ud, og der er ikke umiddelbart noget, der indikerer, at udviklingen vil vende i 2009.

Resultat før andre driftsindtægter og driftsudgifter viste et underskud på 379 mio. DKK mod et overskud på 275 mio. DKK i 1. kvartal 2008. Resultatet er blandt andet negativt påvirket af regnskabstekniske reguleringer på 93 mio. DKK efter købet af aktiemajoriteten i Sauer-Danfoss.

Justeret EBIT blev på minus 335 mio. DKK mod 295 mio. DKK for samme periode året før. Resultatet er blandt andet negativt påvirket af indregningen af Sauer-Danfoss' negative resultat. Derudover har det ikke været muligt at nedbringe det driftsmæssige omkostningsniveau i samme tempo som faldet i omsætningen. De igangsatte restruktureringsaktiviteter ventes først at slå igennem i løbet af 2. halvår.

Justeret EBIT-margin, der måles på EBIT før omkostninger og afskrivninger som følge af omvurdering af aktiver og passiver i forbindelse med virksomhedskøb, blev på minus 5,2% mod plus 5,4% sidste år.

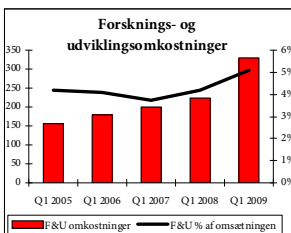
Resultat af primær drift (EBIT) viste et underskud 447 mio. DKK mod et overskud på 272 mio. DKK for 1. kvartal 2008. Resultatet er påvirket af regnskabstekniske reguleringer efter købet af aktiemajoriteten i Sauer-Danfoss på 93 mio. DKK. Resultatet er ligeledes påvirket af omkostninger i forbindelse med restruktureringsaktiviteter.

Resultatandelen af associerede selskaber/joint ventures udgjorde -7 mio. DKK mod 41 mio. DKK året før. Sauer-Danfoss indgår i resultatet i 1. kvartal 2008.

Resultatet før skat faldt til -562 mio. DKK fra 164 mio. DKK. **Resultat efter skat** blev på -398 mio. DKK mod 125 mio. DKK året før. Selvom resultatet helt er på linie med forventningen, er resultatet ikke tilfredsstillende.

Egenkapitalen var på 11.495 mio. DKK ved udgangen af 1. kvartal 2009 mod 9.907 mio. DKK året før. Stigningen kommer hovedsagelig fra indregningen af minoriteter i Sauer-Danfoss.

Det frie cash flow, der sammensættes af pengestrøm fra driften på -54 mio. kroner og pengestrøm fra investeringer på -299 mio. kroner, udgjorde -353 mio. kroner, hvilket er 409 mio. kroner højere end i 2008. Frit cash flow før M&A blev på -333 mio. DKK mod -737 mio. DKK i 2008. Stigningen kan hovedsageligt henføres til en forbedret driftskapital samt færre investeringer i maskiner og bygninger.



Danfoss anvendte i 1. kvartal 5,1% (2008: 4,2%) af omsætningen på forskning og udvikling inklusive ventureaktiviteter, svarende til 329 mio. DKK. Trods usikkerheden om udviklingen har Danfoss valgt at fastholde investeringsniveauet i energieffektive løsninger og dermed i de fremadrettede projekter, der skal sikre den langsigtede udvikling af koncernens konkurrenceevne.

Ændringer i antal medarbejdere

Danfoss Koncernen havde ved udgangen af 1. kvartal 2009 29.004 medarbejdere, hvilket er en stigning på 6.464 ansatte i forhold til 2008. Medarbejderne fordeler sig med 12.336 i Europa eksklusive Danmark (2008: 10.457), 4.392 i Nordamerika inklusive Mexico (2.597), Latinamerika 458 (230) 3.659 i Asien-Pacific inklusive Kina (2.782) og 69 i øvrige regioner (72). I Danmark var der ved udgangen af 1. kvartal 2009 ansat 8.090 medarbejdere mod 6.402 året før.

I forbindelse med generalforsamlingen den 24. april 2009 blev Kasper Rørsted valgt ind som nyt medlem af bestyrelsen som afløser for Henrik E. Nyegaard og Sven Murmann, der ikke ønskede at genopstille. Efterfølgende konstituerede bestyrelsen sig med Jørgen M. Clausen som bestyrelsesformand og Hans Michael Jebsen som næstformand.

Begivenheder efter kvartalets afslutning

Som følge af den fortsatte økonomiske krise meddelte Danfoss i april, at man planlægger at lukke Danfoss Bauers fabrik i München inden udgangen af 2009. Lukningen vil berøre 135 medarbejdere. Den foreløbige plan går ud på, at produktionen af små gearmotorer i München skal overflyttes til virksomhedens slovakiske fabrik i Zlaté Moravce.

Den fortsatte nedgang i ordremængden betød, at Danfoss i april måtte reducere medarbejderstaben med yderligere 80 medarbejdere fordelt på forskellige lokationer i Danmark.

Forventninger til 2009:

Danfoss fastholder forventningerne til både omsætning og indtjening for hele 2009.

Der forventes således en svagt vigende omsætning i forhold til 2008.

Indtjeningen vil også i 2009 være påvirket af regnskabstekniske reguleringer i størrelsesordenen 315-340 mio. DKK efter købet af aktiemajoriteten i Sauer-Danfoss. Samtidig vil indregningen af den forventede negative indtjening i Sauer-Danfoss i 2009 også påvirke koncernens indtjening negativt.

Derudover vil restruktureringsomkostninger samt engangsudgifter og hensættelser i forbindelse med reduktionen af medarbejderstaben belaste indtjeningen.

Samlet set forventer Danfoss, efter indregningen af Sauer-Danfoss, at komme ud af 2009 med et underskud.

Da det ikke er muligt at nedbringe de driftsmæssige omkostninger i samme tempo som udviklingen i aktivitetsniveauet, forventes det, at Danfoss' resultat for første halvår bliver mere negativt end andet halvår.

Den globale krise har betydet, at Danfoss' investering i Sauer-Danfoss ikke på kort sigt vil bidrage positivt til indtjeningen. Det er dog fortsat Danfoss' overbevisning, at Sauer-Danfoss på længere sigt vil udvikle sig positivt og bidrage til koncernens samlede vækst.

Forudsætninger og risikofaktorer:

Lavkonjunktoren ventes at fortsætte i 2009, og der er stor sandsynlighed for, at der går yderligere et par år, før der kommer en mærkbar vending i konjunkturerne. For 2009 ventes der således generelt ingen vækst på koncernens markeder. Markederne i Kina, Indien og USA ventes dog at vise svag vækst.

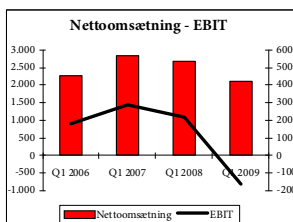
De faldende råvarepriser ventes ikke på kort sigt at få indvirkning på koncernens resultat, idet Danfoss har dækket en del af sine valutaeksponeringer af i op til 12 måneder og dele af sit råvareforbrug i op til 15 måneder frem i tiden.

Danfoss Refrigeration & Air Conditioning Division

”Den drastiske ordrenedgang, vi har oplevet i 1. kvartal i **Danfoss Refrigeration & Air Conditioning Division**, har ramt både omsætningen og indtjeningen hårdt. De iværksatte restrukturerings- og rationaliseringsinitiativer kan ikke ventes at have effekt på kort sigt, og derfor kan der ikke påregnes en forbedring før tidligst i løbet af 2. halvår 2009. Det fulde udbytte vil komme i 2010.”

Kim Fausing, koncerndirektør og COO, Danfoss A/S

Omsætningen faldt med 22% til 2.093 mio. DKK fra 2.682 mio. DKK. Korrigeret for tilkøb, frasalg og valutaomregning var der ligeledes tale om et fald i omsætningen på 22%.



Mio. DKK (hvis intet andet er angivet) Alle kvartalstal er ureviderede.	1. Kvt. 2008	1. Kvt. 2009	Ændring i %	2008	1. Kvt. 2009 EUR
Nettoomsætning	2.682	2.093	-22%	10.783	281
Resultat af primær drift (EBIT)	216	-166	-177%	334	-22
EBIT Margin	8,1%	-7,9%		3,1%	-7,9%
Nettoaktiver	6.052	5.901	-2%	5.734	792
Anlægsinvesteringer	123	71	-42%	803	10
Antal ansatte	11.187	9.835	-12%	10.757	

Nedgangen i efterspørgslen har været mærkbar på alle forretningsområder og regioner, men specielt Danmark, Italien, Rusland og Kina har været hårdt ramt. Som et af de få lyspunkter fremstår Latinamerika med en moderat vækst.

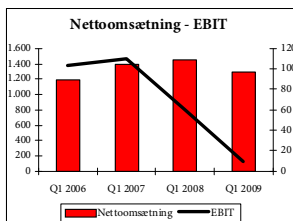
Resultat af primær drift (EBIT) blev -166 mio. DKK mod 216 mio. DKK i 2008. Resultatet er påvirket af restruktureringsomkostninger samt engangsudgifter og hensættelser i forbindelse med reduktionen af medarbejderstaben.

Danfoss Heating Division

”Det er glædeligt at se, at der fortsat er enkelte markeder i **Danfoss Heating Division**, der skiller sig positivt ud i den nuværende situation. På det vigtige tyske marked er fremgangen trukket af investeringer i energieffektive løsninger.”

Frederik Lotz, koncerndirektør og CFO, Danfoss A/S

Omsætningen faldt med 11% til 1.291 mio. DKK fra 1.450 mio. DKK. Korrigeret for tilkøb, frasalg og valutaomregning var der tale om et fald på 8%.



Mio. DKK (hvis intet andet er angivet) Alle kvartalstal er ureviderede.	1. Kvt. 2008	1. Kvt. 2009	Ændring i %	2008	1. Kvt. 2009 EUR
Nettoomsætning	1.450	1.291	-11%	6.797	173
Resultat af primær drift (EBIT)	60	9	-85%	602	1
EBIT Margin	4,1%	0,7%		8,9%	0,7%
Nettoaktiver	4.767	4.616	-3%	4.662	620
Anlægsinvesteringer	95	34	-64%	477	5
Antal ansatte	5.949	5.623	-5%	5.925	

Omsætningen i 1. kvartal var i lighed med de foregående to kvartaler negativt påvirket af opbremsningen på så godt som alle nøglemarkeder. Specielt i Skandinavien, England, Rusland, Polen og Frankrig var der en væsentlig nedgang i salget. Der er dog også markeder, der er gået imod den negative udvikling. På markederne i Tyskland, Østrig og USA har der været en fremgang i salget i forhold til samme periode i 2008.

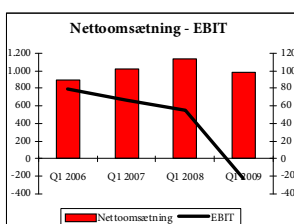
Resultat af primær drift (EBIT) blev på 9 mio. DKK mod 60 mio. DKK året før.

Danfoss Motion Controls Division

”Selvom vi er midt i en global krise, gælder det om at udforske nye muligheder og markeder. I **Danfoss Motion Controls Division** ser vi således nye vækstmuligheder inden for vedvarende energi, og vi venter os meget af det område i de kommende år.”

Kim Fausing, koncerndirektør og COO, Danfoss A/S

Omsætningen blev på 986 mio. DKK mod 1.138 mio. DKK året før, svarende til et fald på 13%. Korrigeret for tilkøb, frasalg og valutaomregning var der ligeledes tale om et fald på 14%.



Mio. DKK (hvis intet andet er angivet) Alle kvartalstal er ureviderede.	1. Kvt. 2008	1. Kvt. 2009	Ændring i %	2008	1. Kvt. 2009 EUR
Nettoomsætning	1.138	986	-13%	4.755	132
Resultat af primær drift (EBIT)	56	-22	-139%	352	-3
EBIT Margin	4,9%	-2,2%		7,4%	-2,2%
Nettoaktiver	1.426	1.600	12%	1.539	215
Anlægsinvesteringer	90	60	-33%	295	8
Antal ansatte	3.927	3.869	-1%	3.976	

Salget på det vigtige europæiske marked var i 1. kvartal hårdt ramt af den globale afmatning. Men også omsætningen på markederne i Rusland og Asien blev ramt. Til gengæld viste salget på markederne i Nord- og Latinamerika en svag positiv udvikling.

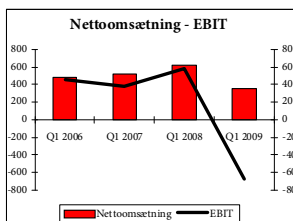
Resultat af primær drift (EBIT) viste et underskud på 22 mio. DKK mod et overskud på 56 mio. DKK året før.

Sauer-Danfoss

”Resultaterne for første kvartal afspejler den alvorlige nedgang, vi har oplevet på næsten alle markeder og i alle regioner. Omsætningsnedgangen har været særlig voldsom, idet vores kunder har nedbragt deres lagre. Hertil kommer, at indtjeningen også er påvirket af de omkostninger, vi har haft her og nu i forbindelse med vores aggressive omkostningsreducerende aktiviteter. Jeg er meget glad for den reaktion, vi har fået fra alle ansatte i forbindelse med omkostningsreduktionerne. Vi har fortsat fokus på at forbedre cash flow og på at tilpasse vores forretning til det lavere omsætningsniveau, som vi forventer for resten af året og ind i 2010.”

Sven Ruder, koncerndirektør og CEO, Sauer-Danfoss Inc.

Sauer-Danfoss’ omsætning faldt med 43% til 350 mio. USD fra 617 mio. USD. Korrigeret for valutaomregning var der tale om et fald på 38%.



Mio. USD (US GAAP) (hvis intet andet er angivet) Alle kvartalstal er ureviderede.	1. Kvt. 2008	1. Kvt. 2009	Ændring i %	2008	1. Kvt. 2009 EUR
Nettoomsætning	617	350	-43%	2.091	
Resultat af primær drift (EBIT)	58	-68	***	27	
EBIT Margin	9,4%	-19,4%		1,3%	
Nettoaktiver					
Anlægsinvesteringer	35	17		199	
Antal ansatte	9.853	8.224	-17%	9.584	

*) Sauer-Danfoss er noteret på New York Stock Exchange og virksomhedens aktiekurs kan følges under koden SHS. Tallene i afsnittet er de officielle Sauer-Danfoss tal efter US GAAP, og ikke de tal, der er indregnet i koncernregnskabet for Danfoss

Omsætningen er i 1. kvartal hårdt ramt af den globale afmatning, og salget på markederne i Asien, Europa, Stillehavsregionen samt Nord- og Latinamerika faldt med to cifrede procentsatser.

Resultat af primær drift (EBIT) blev et underskud på 68 mio. USD mod et overskud på 58 mio. USD året før. Resultatet er påvirket af engangsomkostninger i forbindelse med omstruktureringer og fratrædelser, samt betydelig nedskrivning på goodwill

Resultatopgørelse

Mio. DKK (hvis intet andet er angivet)

Alle kvartalstal er ureviderede.

	1. Kvt. 2008	1. Kvt. 2009	Ændring i %	2008	1. Kvt. 2009 EUR
Nettoomsætning	5.385	6.454	20%	27.127	866
Nettoomsætning Danfoss services m.v.	137	56	-59%	408	7
Produktionsomkostninger	-4.015	-5.389	34%	-20.846	-723
Bruttoresultat	1.507	1.121	-26%	6.689	150
	28,0%	17,4%		24,7%	17,4%
Distributionsomkostninger	-1.015	-1.140	12%	-4.808	-153
Administrationsomkostninger	-217	-360	66%	-1.194	-48
Resultat før andre driftsindtægter og driftsudgifter	275	-379	***	687	-51
	5,1%	-5,9%		2,5%	-5,9%
Andre driftsindtægter og driftsudgifter	-3	-68	***	-277	-9
Resultat af primær drift (EBIT)	272	-447	***	410	-60
	5,0%	-6,9%		1,5%	-6,9%
Andel af resultat i associerede/joint ventures	41	-7	-117%	44	-1
Finansielleposter netto	-149	-108	-28%	-579	-14
Resultat før skat	164	-562	***	-125	-75
Skat af resultat	-39	164	***	-32	22
Resultat efter skat	125	-398	***	-157	-53

Balance	1. Kvt.	1. Kvt.	2008	1. Kvt.
Mio. DKK (hvis intet andet er angivet)	2008	2009		2009 EUR
Alle kvartalstal er ureviderede.				

Aktiver

Langfristede aktiver

Immaterielle anlægsaktiver	4.147	10.769	10.580	1.446
Materielle anlægsaktiver	5.168	9.192	9.191	1.234
Andre langfristede aktiver	1.861	1.677	1.466	225
Langfristede aktiver i alt	11.176	21.638	21.237	2.905

Kortfristede aktiver

Varebeholdninger	3.599	5.137	5.310	690
Tilgodehavender	5.111	5.649	5.785	759
Likvide beholdninger	533	800	596	107
Kortfristede aktiver i alt	9.243	11.586	11.691	1.556

Aktiver i alt

20.419	33.224	32.928	4.461
---------------	---------------	---------------	--------------

Passiver

Egenkapital i alt

Langfristede forpligtelser	4.844	14.593	12.057	1.958
Kortfristede forpligtelser	5.668	7.136	9.004	960
Forpligtelser i alt	10.512	21.729	21.061	2.918

Passiver i alt

20.419	33.224	32.928	4.461
---------------	---------------	---------------	--------------

Pengestrømsopgørelse

	1. Kvt. 2008	1. Kvt. 2009	2008	1. Kvt. 2009 EUR
Mio. DKK (hvis intet andet er angivet)				
Alle kvartalstal er ureviderede.				
Resultat af primær drift (EBIT)	272	-447	410	-60
Ændring vedrørende ikke-kontante driftsposter	199	453	2.037	61
Ændring i driftskapital	-675	199	-140	26
Pengestrømme fra primær drift	-204	205	2.307	27
Finansielle indbetalinger m.v.	7	6	37	1
Finansielle udbetalinger m.v.	-107	-246	-580	-33
Modtaget udbytte	17	0	105	0
Pengestrømme fra driftsaktivitet før betalte selskabsskatter	-287	-35	1.869	-5
Betalt selskabsskat	-81	-19	-441	-2
Pengestrømme fra driftsaktivitet	-368	-54	1.428	-7
Køb/erhvervelse af immaterielle anlægsaktiver	-44	-47	-261	-6
Køb af materielle anlægsaktiver	-340	-244	-2.084	-33
Salg af materielle anlægsaktiver	8	18	178	3
Køb af dattervirksomheder og aktiviteter	-16	0	-2.385	0
Frasalg af aktiviteter	0	0	2	-1
Køb (-) / salg af værdipapirer, øvrige kapitalandele og udlån	-2	-26	7	-3
Pengestrømme fra investeringsaktivitet	-394	-299	-4.543	-40
Frie pengestrømme / frit cash flow	-762	-353	-3.115	-47
Fremmedfinansiering:				
Afdrag (-)/optagelse af gæld til kreditinstitutter	619	625	3.345	83
Aktionærerne				
Kapitalforhøjelser/udstedelse af aktier	0	0	41	0
Erhvervelse/salg af egne aktier	0	-47	0	-6
Tilgang/afgang af minoritetsinteresser	0	0	-12	0
Udbetalt udbytte	0	-30	-324	-4
Pengestrømme fra finansieringsaktivitet	619	548	3.050	73
Pengestrømme fra drifts-, investerings- og finansieringsaktivitet	-143	195	-65	26
Likvide beholdinger, primo	719	596	719	80
Valutakursregulering på likvide beholdninger	-43	9	-58	1
Likvide beholdinger, ultimo	533	800	596	107

Egenkapitalspecifikation

Mio. DKK (hvis intet andet er angivet)

Alle kvartalstal er ureviderede.

	Aktiekapital ¹⁾	Reserve for sikrings- transaktioner	Valutakurs- reguleringer	Reserve egne aktier	Øvrige reserver	Andre reserver	Foreslået udbytte	Danfoss A/S andel af egenkapitalen	Minoritets interesser	I alt
Egenkapital 1. januar 2008	1.024	87	-399	-47	8.805	8.446	255	9.725	19	9.744
Årets indregnede indt. og omk.		-180	-389		886	317	205	522	-73	449
Udloddet udbytte							-255	-255	-68	-323
Køb af minoritetsinteresser					-10	-10		-10	-2	-12
Tilgang ved køb af dattervirksom- heder									2.184	2.184
Kapitaludvidelse/kapitalreduktion	3				38	38		41		41
Aktiebaseret vederlæggelse					-216	-216		-216		-216
Egenkapital 31. december 2008	1.027	-93	-788	-47	9.503	8.575	205	9.807	2.060	11.867
Årets indregnede indt. og omk.		-40	54		-400	-386		-386	64	-322
Udloddet udbytte								0	-6	-6
Køb af minoritetsinteresser					-1	-1		-1	4	3
Kapitaludvidelse/kapitalreduktion				-47		-47		-47		-47
Egenkapital 31. marts 2009	1.027	-133	-734	-94	9.102	8.141	205	9.373	2.122	11.495

¹⁾ Fordeling af aktier:

A-aktier: DKK 425 mio.

B-aktier: DKK 601,9 mio.

Geografiske hovedtal

Mio. DKK (hvis intet andet er angivet)

Alle kvartalstal er ureviderede.

Koncern	EU	Øvrige Europa	Asien	Nord- amerika	Afrika	Pacific	Latin- amerika	Mellem- østen	I alt
Nettoomsætning 1. Kvt. 2008	3.083	605	647	578	81	81	197	113	5.385
Nettoomsætning 1. Kvt. 2009	3.215	552	762	1.438	68	97	243	79	6.454

Nettoomsætningens geografiske placering fastlægges ud fra de lande hvor kunderne er hjemhørende.

Kontaktadresse:

Danfoss A/S
6430 Nordborg
Tlf.: 7488 2222
Fax: 7449 0949
E-mail:

danfoss@danfoss.com

Yderligere information kan findes på Danfoss' hjemmeside:

www.danfoss.com

Dato for udsendelse:

Denne pressemeddelelse er udsendt den 18. maj 2009 på dansk, tysk og engelsk. Det er den originale danske tekst, der er gældende, såfremt misforståelser måtte opstå på grund af den engelske eller tyske oversættelse.

Anvendte valutakurser:

Regnskabet er udarbejdet i danske kroner. Resultatopgørelsen er omregnet til DKK med rapporteringsperiodens gennemsnitskurser. Balancen er omregnet med rapporteringsperiodens slutkurser.

Valuta	1. Kvt. 2008 Ult. kurser	1. Kvt. 2009 Ult. kurser	2008 Ult. kurser	1. Kvt. 2008 Gns. kurser	1. Kvt. 2009 Gns. kurser	2008 Gns. kurser
EUR	7,46	7,45	7,45	7,45	7,45	7,46
GBP	9,37	8,00	7,65	9,88	8,20	9,40
USD	4,72	5,60	5,28	4,99	5,72	5,10

Regnskabsprincipper:

Danfoss har siden 2002 udarbejdet årsrapporter i henhold til IFRS (International Financial Reporting Standards). For en detaljeret gennemgang af principperne henvises der til årsrapporten for 2008.