

Presseorientering

Kvartalsrapport for 3. kvartal 2008 for Danfoss A/S

Danfoss er en af Danmarks største industrivirksomheder. Danfoss er en global koncern, der spiller en ledende rolle inden for forskning, udvikling, produktion, salg og service af mekaniske og elektroniske komponenter og løsninger til en lang række industrier. Danfoss' aktiviteter er delt op i tre hovedforretningsområder: Danfoss Refrigeration & Air Conditioning Division, Danfoss Heating Division og Danfoss Motion Controls Division. Hvert forretningsområde hører til blandt de førende i sin branche. Danfoss har også en bestemmende ejerandel i en af verdens førende producenter og leverandører af mobilhydraulik, Sauer-Danfoss. Danfoss stræber efter at nå sine mål med det mindst mulige forbrug af råmaterialer og energi, minimal påvirkning af omgivelserne og effektiv udnyttelse af ressourcerne. Danfoss har en lang tradition for et socialt ansvar over for både medarbejdere og det omgivende samfund.

”Den globale afmatning har skabt en mærkbar usikkerhed på en række af de markeder, Danfoss betjener. Uagtet at det er lykkedes Danfoss at opnå en vis salgsmæssig fremgang, må vi konstatere, at det bliver umuligt at nå de finansielle mål for 2008, vi tidligere har sat os. Vi må samtidig erkende, at den generelle markedssituation i stigende grad er præget af nervøsitæt og tilbageholdenhed, hvorfor en troværdig forudskoning af de kommende måneders udvikling er mere end almindeligt vanskelig.

Det betyder, at Danfoss er gået i gang med at foretage de tilpasninger af organisationen, de stærkt forværrede markedsudsigter tilsiger. Vi har valgt at gennemføre disse, selvom det vil kræve hensættelser, der reducerer årsresultatet yderligere. Danfoss’ samlede resultat for 2008 vil tillige være væsentligt påvirket af regnskabs- tekniske justeringer i kølvandet på købet af aktiemajoriteten i Sauer-Danfoss. Disse justeringer vil medvirke til at sløre, at den grundlæggende forretning har udviklet sig fornuftigt, selv når vi tager højde for den generelle afmatning.”

Niels B. Christiansen, adm. direktør og CEO, Danfoss A/S

Hovedpunkter for de første tre kvartaler af 2008:

Sammenligningstallene er påvirket af, at Sauer-Danfoss ikke indgår i 2007 tallene, mens Sauer-Danfoss indgår fuldt konsolideret fra og med 3. kvartal 2008.

- **Omsætningen** blev på 19,9 mia. DKK, svarende til en vækst på 19%. Korrigeret for tilkøb, frasalg og valutaomregning er der tale om en vækst på 5% mod 14% i samme periode året før.
- **Resultat før andre driftsindtægter og driftsudgifter** blev på 1.024 mio. DKK, mens **resultat af primær drift (EBIT)** blev 1.035 mio. DKK. I de første seks måneder af året viste den underliggende forretning en fornuftig udvikling, men store dele af forretningen er i slutningen af 3. kvartal blevet ramt af den stigende tilbageholdenhed og afmatning på de globale markeder. Resultatet er påvirket af regnskabstekniske reguleringer efter købet af aktiemajoriteten i Sauer-Danfoss.
- **Resultat efter skat** blev på 571 mio. DKK, mod 869 mio. DKK året før. I resultatet for 2007 indgik en ekstraordinær indtægt fra salget af Damcos A/S på 186 mio. DKK.
- **Medarbejderantallet** er vokset til 32.806 fra 21.826 i 3. kvartal 2007.

Forventninger til 2008:

Udviklingen på koncernens hovedmarkeder i 3. kvartal samt den store usikkerhed omkring udviklingen i 4. kvartal gør, at Danfoss nedtoner sine forventninger til året som helhed, idet disse samtidig er kraftigt påvirket af regnskabstekniske reguleringer efter købet af aktiemajoriteten i Sauer-Danfoss.

- **Den samlede omsætning (inklusive Sauer-Danfoss)** ventes således at ende i niveauet 27 til 28 mia. DKK.
- **EBIT** ventes at blive mellem 0,6 mia. DKK og 1 mia. DKK, når alle regnskabsmæssige påvirkninger af købet af aktierne i Sauer-Danfoss er foretaget. Dermed vil Sauer-Danfoss af regnskabstekniske årsager bidrage negativt til den samlede EBIT i 2008.

Spørgsmål vedr. denne meddelelse bedes rettet til:

Niels B. Christiansen	Ole M. Daugbjerg
Adm. direktør og CEO:	Chief Reputation Officer:
74 88 75 50	74 88 20 08

Yderligere information om Danfoss kan findes på Danfoss’ hjemmeside: www.danfoss.com

Hoved- og nøgletal

Mio. DKK (hvis intet andet er angivet)

Alle kvartalstal er ureviderede.

	3. Kvt. 2007	3. Kvt. 2008	Ændring i %	3. Kvt. 2007 ÅTD	3. Kvt. 2008 ÅTD	Ændring i %	2007	3. Kvt. 2008 ÅTD
								EUR
Resultatopgørelse:								
Nettoomsætning ¹⁾	5.765	8.434	46%	16.647	19.859	19%	22.196	2.663
EBITDA	759	909	20%	1.936	2.122	10%	2.576	285
Resultat før andre driftsindtægter og udgifter								
	570	330	-42%	1.273	1.024	-20%	1.634	137
Justeret EBIT	542	661	22%	1.283	1.407	9,7%	1.679	189
Resultat af primær drift (EBIT)	523	337	-36%	1.235	1.035	-16%	1.616	139
Andel af resultat i associerede/joint ventures								
	8	-1	-113%	228	68	-70%	210	9
Finansielle poster netto	-147	-119	-19%	-321	-307	-4%	-448	-41
Resultat før skat (EBT)	384	217	-43%	1.142	796	-30%	1.378	107
Resultat efter skat	268	145	-46%	869	571	-34%	1.063	77
¹⁾ Omsætningsvækst i alt:	16%	46%		18%	19%		14%	
Reel vækst i %	12%	4%		14%	5%		12%	
Kursudvikling i %	-2%	-2%		-2%	-3%		-2%	
Tilkøb/frasalg netto i %	6%	44%		6%	17%		4%	
Balance:								
Langfristede aktiver i alt				10.647	21.627	103%	11.054	2.899
Aktiver				20.366	35.472	74%	19.857	4.754
Egenkapital				9.633	13.869	44%	9.744	1.859
Netto rentebærende gæld				3.940	9.657	145%	3.737	1.294
Nettoaktiver				12.349	23.126	87%	12.227	3.100
Anlægsinvesteringer	425	15.617	***	1.075	16.526	***	1.931	2.215
Pengestrømsopgørelse:								
Pengestrømme fra driftsaktivitet				61	599	***	1.016	80
Pengestrømme fra investeringsaktivitet				-910	-3.719	309%	-1.593	-498
heraf køb af immaterielle anlægsaktiver				-852	-1.312	54%	-1.255	-176
heraf køb af dattervirksomheder og aktiviteter				-191	-2.368	***	-384	-317
Frie pengestrømme				-849	-3.120	267%	-577	-418
Frie pengestrømme for M&A				-853	-723	-15%	-423	-97
Pengestrømme fra finansieringsaktivitet				850	3.167	273%	431	424
Nøgletal:								
Antal medarbejdere (ultimo)				21.826	32.806	50%	22.323	
EBIT margin ekskl. andre driftsindtægter	9,9%	3,9%	-6,0	7,6%	5,2%	-2,4	7,4%	
EBIT margin	9,1%	4,0%	-5,1	7,4%	5,2%	-2,2	7,3%	
Justeret EBIT margin	9,4%	7,8%	-1,6	7,7%	7,1%	-0,6	7,6%	
EBITDA margin	13,2%	10,8%	-2,4	11,6%	10,7%	-0,9	11,6%	
RONA ¹⁾	4,3%	1,8%	-2,5	10,7%	5,9%	-4,8	14,1%	
Egenkapitalens forrentning				9,3%	5,4%	-3,9	11,4%	
Soliditetsgrad				47,2%	32,5%	-14,7	49,0%	
Gearing				41,0%	83,7%	42,7	38,4%	

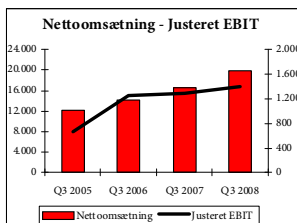
¹⁾ RONA (Return On Net Assets)

Resultat af primær drift i % af gennemsnitlige nettoaktiver.

Ved netto aktiver forstås aktiver i alt med fradrag af kapitalandele i associerede virksomheder og joint ventures, likvide beholdninger, hensatte forpligtelser samt ikke-rentebærende gæld.

Global afmatning rammer omsætning og indtjening

Danfoss Koncernen havde i 3. kvartal en **omsætning** på 8,4 mia. DKK mod 5,8 mia. DKK året før. Sammenligningstallene er påvirket af, at Sauer-Danfoss ikke indgår i 2007 tallene. Korrigeret for tilkøb, frasalg og valutaomregninger er der tale om en vækst på 4% mod 12% i samme periode året før. **Resultatet før andre driftsindtægter og driftsudgifter** blev på 330 mio. kroner, mens **justeret EBIT** blev på 661 mio. kroner.



For de første ni måneder af 2008 blev **omsætningen** på 19,9 mia. DKK mod 16,6 mia. DKK i samme periode i 2007, svarende til en vækst på 19%. Korrigeret for tilkøb, frasalg og valutaomregninger er der tale om en vækst på 5% mod 14% i samme periode året før. I divisionerne blev den organiske vækst på henholdsvis 14% i Danfoss Motion Controls Division, 6% i Danfoss Heating Division, mens omsætningen i Danfoss Refrigeration & Air Conditioning Division blev på niveau med året før. Sauer-Danfoss fik en vækst på 9%.

Den tiltagende afmatning på koncernens hovedmarkeder og nervøsiteten på de finansielle markeder blev forstærket i 3. kvartal. Mens det tidligere på året primært var enkelte produktområder og markeder, der var ramt, har lavkonjunkturen nu bredt sig, til flere af de markeder Danfoss Koncernens betjener. Det er dog især nedgangen i salget til nybyggeri, til infrastrukturprojekter og til producenter af husholdningsapparater, der rammer koncernen.

Selvom markederne har været præget af usikkerhed og afmatning, lykkedes det at opnå en moderat salg fremgang på det europæiske hovedmarked, hvor bl.a. det tyske marked viste fremgang om end på et lavere niveau end tidligere. Udviklingen på det amerikanske marked viste en svag positiv udvikling. Salgsudviklingen på markeder i Latinamerika, Rusland og Kina viste vækst, men også her på et noget lavere niveau end tidligere.

Da den generelle markedssituation fortsat er præget af nervøsitet og tilbageholdenhed, og da der er stor usikkerhed om udviklingen i 4. kvartal, har Danfoss valgt at nedtone sine forventninger til året som helhed. I de berørte forretningsområder er der igangsat en vurdering og tilpasning af omkostningsniveauet til det forventede lavere aktivitetsniveau. Udviklingen har desværre også betydet, at koncernen har været nødsaget til at reducere medarbejderstaben pga. manglende ordrer. Yderligere reduktioner af medarbejderstaben både i og uden for Danmark kan ikke udelukkes, hvis den nuværende situation fortsætter. Reduktionen af medarbejderstaben indebærer desuden, at der vil være behov for afholdelse af engangsomkostninger og hensættelser til fremtidige forpligtelser.

Stor usikkerhed om markedsudviklingen i 4. kvartal

Trods de vanskelige markedsforhold vil der ske en yderligere fokusering på koncernens tværgående forbedringsprojekter – Danfoss Business System. De omkostningskrævende forbedringsprojekter skal medvirke til den langsigtede sikring af koncernens konkurrenceevne.

De høje råvarepriser og den lave dollarkurs har i de første tre kvartaler påvirket omsætningen og indtjeningen negativt. Da koncernen har afdækket en del af sine valutaeksponeringer i op til 12 måneder, og dele af sit råvareforbrug i op til 15 måneder frem i tiden, vil Danfoss ikke på kort sigt få gavn af den stigende dollar og de faldende råvarepriser.

Resultat før andre driftsindtægter og driftsudgifter blev på 1.024 mio. DKK mod 1.273 mio. DKK i 2007, svarende til et fald på 20%. Resultatet er påvirket af regnskabstekniske reguleringer efter købet af aktiemajoriteten i Sauer-Danfoss. Udviklingen skal endvidere ses i lyset af, at resultatet i 2007 var positivt påvirket af avancen i forbindelse med salget af Damcos A/S.

Justeret EBIT blev på 1.407 mio. DKK mod 1.283 mio. DKK året før. Resultatet er positivt påvirket af indregningen af Sauer-Danfoss' resultat.

Væksten i omsætningen har været lavere end forventet, hvilket har medført en lavere kapacitetsudnyttelse. Indtjeningen har derfor været lavere end ventet, da det ikke er lykkedes at nedbringe det driftsmæssige omkostningsniveau tilsvarende. Samtidig er det besluttet at fastholde en række omkostningstunge koncernprojekter, der skal understøtte den langsigtede konkurrenceevne.

Justeret EBIT margin, der måles på EBIT før omkostninger og afskrivninger som følge af omvurdering af aktiver og passiver i forbindelse med virksomhedskøb, blev på 7,1% mod 7,7% sidste år.

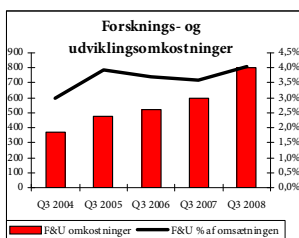
Resultat af primær drift (EBIT) blev på 1.035 mio. DKK mod 1.235 mio. DKK året før. Resultatet er påvirket af regnskabstekniske reguleringer efter købet af aktiemajoriteten i Sauer-Danfoss. Udviklingen skal endvidere ses i lyset af, at EBIT i 2007 var positivt påvirket af avancen i forbindelse med salget af Damcos A/S.

De finansielle poster netto viste et minus på 307 mio. DKK mod et minus på 321 mio. DKK året før. Udviklingen skyldes primært stigende nettorentudgifter som følge af øget låntagning. Det er dog modvirket af færre omkostninger i forbindelse med dagsværdireguleringer af koncernens aktieaflønningsprogrammer.

Resultatet før skat blev på 796 mio. DKK fra 1.142 mio. DKK året før, mens **resultat** efter skat blev på 571 mio. DKK mod 869 mio. DKK i 2007.

Den nettorentebærende gæld udgjorde 9.657 mio. DKK mod 3.940 mio. DKK i 2007. Stigningen i gælden kan primært henføres til låntagning i forbindelse med investeringer i nye virksomheder – herunder Sauer-Danfoss - og anlægsaktiver samt øget pengebinding i arbejdskapital.

Det frie cash flow, der sammensættes af pengestrøm fra driften på 599 mio. DKK og pengestrøm fra investeringer på -3.719 mio. DKK, udgjorde -3.120 mio. DKK mod -849 mio. DKK i 2007. Det frie cash flow før M&A (køb og salg af virksomheder) blev på -723 mio. DKK mod -853 mio. DKK i 2007.



Forsknings- og udviklingsomkostningerne blev på 801 mio. DKK mod 598 mio. DKK året før. Det svarer til 4% af omsætningen. Trods usikkerheden om udviklingen i 4. kvartal har Danfoss valgt at fastholde investeringsniveauet i de fremadrettede projekter, idet disse skal medvirke til den langsigtede udvikling af koncernens konkurrenceevne.

Køb og salg af virksomheder

Danfoss har i september indgået en samarbejdsaftale med det kinesiske selskab Tianjin Sanhua Refrigeration Equipment Co., Ltd, der er Kinas største salg- og distributionsnetværk inden for køling. Danfoss ejer 51% af selskabet.

Ændringer i antal medarbejdere

Danfoss Koncernen havde ved udgangen af 3. kvartal 32.806 medarbejdere, hvilket er en stigning på 10.980 ansatte i forhold til 2007. Størstedelen af de nye medarbejdere stammer fra købet af Sauer-Danfoss. Medarbejderne fordeler sig med 13.803 i Europa ekskl. Danmark, 5.404 i Nordamerika inklusive Mexico, 518 i Latinamerika, 3.857 i Asien-Pacific inklusive Kina og 69 i øvrige regioner. I Danmark var der ved udgangen af kvartalet ansat 9.155 medarbejdere mod 6.504 året før.

Begivenheder efter kvartalets afslutning

I oktober har Danfoss overtaget de sidste 75% af aktierne i det italienske selskab Necos. Selskabet omsatte i 2007 for ca. 4 mio. DKK og har 13 ansatte.

Forventninger til 2008:

Udviklingen på koncernens hovedmarkeder i 3. kvartal samt den store usikkerhed om udviklingen i 4. kvartal gør, at Danfoss nedtoner sine forventninger til året som helhed, hvor resultaterne samtidig vil være kraftigt påvirket af regnskabstekniske reguleringer efter købet af aktiemajoriteten i Sauer-Danfoss.

Danfoss Koncernen (inkl. Sauer-Danfoss) forventer følgende for 2008:

- **Omsætningen** ventes at blive i niveauet 27 til 28 mia. DKK.
- **EBIT** ventes at være mellem 0,6 mia. DKK og 1,0 mia. DKK, når alle regnskabsmæssige påvirkninger af købet af aktierne i Sauer-Danfoss er foretaget. Dermed vil Sauer-Danfoss af regnskabstekniske årsager bidrage negativt til den samlede EBIT i 2008.
- **Justeret EBIT margin**, der måles på EBIT før omkostninger og afskrivninger, som følge af omvurdering af aktiver og passiver i forbindelse med virksomhedskøb, forventes at være mellem 4,5 og 6,5%.

EBIT påvirket af regnskabsmæssige reguleringer i niveauet 300 – 600 mio. DKK

I forventningerne for 2008 er omsætnings- og indtjeningsforventningerne i Sauer-Danfoss inkluderet i form af de udmeldte forventninger i Sauer-Danfoss' pressemeddelelse for 3. kvartal 2008, reguleret i overensstemmelse med Danfoss' regnskabspraksis.

Forudsætninger og risikofaktorer:

Den globale afmatning og nervøsiteten på de finansielle markeder ventes at fortsætte i 4. kvartal, og der er stor usikkerhed om, hvordan dette vil påvirke omsætningen. Der ventes svag vækst på markederne i Østeuropa, Rusland, Kina og Latinamerika.

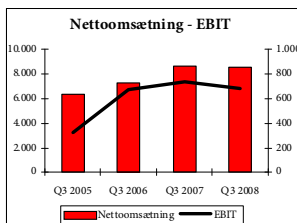
Koncernen har afdækket en del af sine valutaeksponeringer i op til 12 måneder, og dele af råvareforbruget i op til 15 måneder frem i tiden. Derfor vil Danfoss ikke på kort sigt få gavn af den stigende dollar og de faldende råvarepriser.

Danfoss Refrigeration & Air Conditioning Division

”Nedgangen i efterspørgslen efter køle- og air conditioning produkter er nu mærkbar i alle **Danfoss Refrigeration & Air Conditioning Divisions** forretningsområder og regioner i verden. Vi har derfor igangsat en række aktiviteter, der skal være med til at sikre vores omsætning og indtjening”

Kim Fausing, koncerndirektør og COO, Danfoss A/S

Omsætningen faldt med 1% til 8.544 mio. DKK fra 8.656 mio. DKK. Korrigeret for tilkøb, frasalg og valutaomregning var omsætningen på niveau med året før.



Mio. DKK (hvis intet andet er angivet) Alle kvartalstal er ureviderede.	3. Kvt. 2007	3. Kvt. 2008	Ændring i %	3. Kvt. 2007 ÅTD	3. Kvt. 2008 ÅTD	Ændring i %	2007	3. Kvt. 2008 ÅTD EUR
Nettoomsætning	2.818	2.804	0%	8.656	8.544	-1%	11.187	1.146
Resultat af primær drift (EBIT)	235	203	-14%	731	681	-7%	856	91
EBIT Margin	8,3%	7,3%		8,4%	8,0%		7,7%	8,0%
Nettoaktiver				5.880	6.410	9%	5.774	859
Anlægsinvesteringer	34	169	397%	280	483	73%	680	65
Antal ansatte				11.136	11.157	0%	11.116	

Selvom det tyske marked viste en svag positiv udvikling, levede salget på markederne i EU generelt ikke op til forventningerne, og sammenlignet med 3. kvartal 2007 var der tale om en tilbagegang. Den negative udvikling på det amerikanske marked er fortsat, mens der er fremgang i salget på både det russiske og kinesiske marked om end på et noget lavere niveau end tidligere.

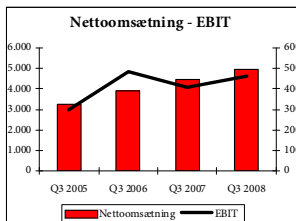
Resultat af primær drift (EBIT) faldt til 681 mio. DKK fra 731 mio. DKK året før, svarende til et fald på 7%.

Danfoss Heating Division

”Selvom den globale afmatning har skabt en mærkbar usikkerhed på en række markeder, lykkedes det **Danfoss Heating Divisions** at fortsætte den positive udvikling på de østeuropæiske, russiske og kinesiske markeder. Vi forventer fortsat vækst resten af året. Det bliver imidlertid på et lavere niveau, end vi tidligere har forventet.”

Frederik Lotz, koncerndirektør og CFO, Danfoss A/S

Omsætningen steg med 11% til 4.970 mio. DKK fra 4.473 mio. DKK. Korrigeret for tilkøb, frasalg og valutaomregning var der tale om en stigning på 6%.



Mio. DKK (hvis intet andet er angivet) Alle kvartalstal er ureviderede.	3. Kvt. 2007	3. Kvt. 2008	Ændring i %	3. Kvt. 2007 ÅTD	3. Kvt. 2008 ÅTD	Ændring i %	2007	3. Kvt. 2008 ÅTD EUR
Nettoomsætning	1.701	1.920	13%	4.473	4.970	11%	6.238	666
Resultat af primær drift (EBIT)	238	304	28%	407	465	14%	632	62
EBIT Margin	14,0%	15,8%		9,1%	9,4%		10,1%	9,4%
Nettoaktiver				4.582	5.078	11%	4.533	681
Anlægsinvesteringer	263	101	-62%	446	422	-5%	762	57
Antal ansatte				5.443	6.153	13%	5.870	

Det europæiske marked viste i perioden en svag vækst, men med store forskelle på de enkelte markeder. Markederne i Østeuropa og Rusland viste fortsat vækst i et svagt globalt marked.

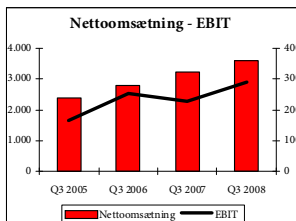
Resultat af primær drift (EBIT) steg med 14% til 465 mio. DKK fra 407 mio. DKK året før.

Danfoss Motion Controls Division

”Efter lang tid med vækst kan vi også i **Danfoss Motion Controls Division** begynde at mærke opbremsningen. Det er dog opløftende at se, at især det vigtige tyske marked fortsat viser vækst.”

Niels B. Christiansen, adm. direktør og CEO, Danfoss A/S

Omsætningen steg med 12% til 3.613 mio. DKK fra 3.230 mio. DKK. Korrigeret for tilkøb, frasalg og valutaomregning var der tale om en vækst på 14%.



Mio. DKK (hvis intet andet er angivet) Alle kvartalstal er ureviderede.	3. Kvt. 2007	3. Kvt. 2008	Ændring i %	3. Kvt. 2007 ÅTD	3. Kvt. 2008 ÅTD	Ændring i %	2007	3. Kvt. 2008 ÅTD EUR
Nettoomsætning	1.154	1.212	5%	3.230	3.613	12%	4.371	484
Resultat af primær drift (EBIT)	124	100	-19%	229	289	26%	322	39
EBIT Margin	10,7%	8,3%		7,1%	8,0%		7,4%	8,0%
Nettoaktiver				1.287	1.481	15%	1.336	199
Anlægsinvesteringer	98	56	-43%	293	195	-33%	368	26
Antal ansatte				3.781	4.086	8%	3.859	

Den positive salgsudvikling på stort set alle markeder er fortsat, dog på et lavere niveau end oprindeligt forventet. Væksten på det europæiske marked har været tocifret. Markederne i Kina, Latinamerika og Rusland har ligeledes bidraget til væksten.

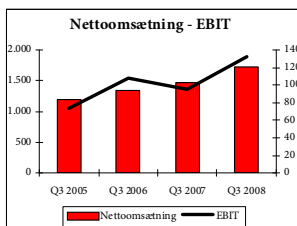
Resultat af primær drift (EBIT) steg med 26% til 289 mio. DKK fra 229 mio. DKK året før.

Sauer-Danfoss

”På trods af udviklingen i verdensøkonomien har vi opnået fortsat vækst i både omsætning og indtjening i tredje kvartal 2008. Væksten i Asien og Stillehavsregionen og Nord- og Latinamerika fortsætter, om end i mindre grad, mens salget i Europa i tredje kvartal har været lidt lavere end i samme periode sidste år”

David Anderson, koncerndirektør og CEO, Sauer-Danfoss Inc.

Sauer-Danfoss’ omsætning steg med 16% til 1.719 mio. USD fra 1.478 mio. USD. Korrigeret for tilkøb, frasalg og valutaomregning var der tale om en vækst på 9%.



Mio. USD (US GAAP) (hvis intet andet er angivet)	3. Kvt. 2007	3. Kvt. 2008	Ændring i %	3. Kvt. 2007 ÅTD	3. Kvt. 2008 ÅTD	Ændring i %	2007	3. Kvt. 2008 ÅTD
Alle kvartalstal er ureviderede.								
Nettoomsætning	452	490	8%	1.478	1.719	16%	1.973	
Resultat af primær drift (EBIT)	22	25	14%	95	133	40%	114	
EBIT Margin	4,9%	5,1%		6,4%	7,7%		5,8%	
Nettoaktiver								
Anlægsinvesteringer								
Antal ansatte				9.360	9.901	6%	9.756	

*) Sauer-Danfoss er noteret på New York Stock Exchange og virksomhedens aktiekurs kan følges under koden SHS. Teksten på siden er et uddrag af Sauer-Danfoss officielle 3. kvartalsmeddelelse. Det er den originale tekst, der er gældende, såfremt misforståelser måtte opstå på grund af sammenskrivningen af teksten.

Markederne i Nord- og Latinamerika samt Asien og Stillehavsregionen viser fortsat vækst, dog på et lavere niveau end tidligere. Omsætningen på det europæiske marked ligger under niveauet for samme periode i 2007.

Resultat af primær drift (EBIT) steg med 40% til 133 mio. USD fra 95 mio. USD året før.

Til og med afslutningen af 2. kvartal, indgik Sauer-Danfoss ikke som et datterselskab i regnskabet, men indgik i posten ”Resultatandelen af associerede selskaber/joint ventures”. Fra 3. kvartal og frem vil Sauer-Danfoss tallene indgå i Danfoss’ regnskab som et datterselskab.

Resultatopgørelse

Mio. DKK (hvis intet andet er angivet)

Alle kvartalstal er ureviderede.

	3. Kvt. 2007	3. Kvt. 2008	Ændring i %	3. Kvt. 2007 ÅTD	3. Kvt. 2008 ÅTD	Ændring i %	2007	3. Kvt. 2008 ÅTD
								EUR
Nettoomsætning	5.765	8.434	46%	16.647	19.859	19%	22.196	2.663
Nettoomsætning Danfoss services m.v.	126	55	-56%	393	353	-10%	537	47
Produktionsomkostninger	-4.121	-6.479	57%	-12.111	-14.891	23%	-16.256	-1.996
Bruttoresultat	1.770	2.010	14%	4.929	5.321	8%	6.477	714
	30,7%	23,8%		29,6%	26,8%		29,2%	26,8%
Distributionsomkostninger	-1.031	-1.354	31%	-3.115	-3.523	13%	-4.125	-473
Administrationsomkostninger	-169	-326	93%	-541	-774	43%	-718	-104
Resultat før andre driftsindtægter og driftsudgifter	570	330	-42%	1.273	1.024	-20%	1.634	137
	9,9%	3,9%		7,6%	5,2%		7,4%	5,2%
Andre driftsindtægter og driftsudgifter	-47	7	-115%	-38	11	-129%	-18	2
Resultat af primær drift (EBIT)	523	337	-36%	1.235	1.035	-16%	1.616	139
	9,1%	4,0%		7,4%	5,2%		7,3%	5,2%
Andel af resultat i associerede/joint ventures	8	-1	-113%	228	68	-70%	210	9
Finansielleposter netto	-147	-119	-19%	-321	-307	-4%	-448	-41
Resultat før skat	384	217	-43%	1.142	796	-30%	1.378	107
Skat af resultat	-116	-72	-38%	-273	-225	-18%	-315	-30
Resultat efter skat	268	145	-46%	869	571	-34%	1.063	77

Balance	3. Kvt.	3. Kvt.	2007	3. Kvt.
Mio. DKK (hvis intet andet er angivet)	2007	2008		2008 EUR
Alle kvartalstal er ureviderede.				
Aktiver				
Langfristede aktiver				
Immaterielle anlægsaktiver	4.049	11.137	4.159	1.493
Materielle anlægsaktiver	4.749	8.947	5.062	1.199
Andre langfristede aktiver	1.849	1.543	1.833	207
Langfristede aktiver i alt	10.647	21.627	11.054	2.899
Kortfristede aktiver				
Varebeholdninger	3.559	5.754	3.363	771
Tilgodehavender	5.285	7.323	4.721	981
Likvide beholdninger	875	768	719	103
Kortfristede aktiver i alt	9.719	13.845	8.803	1.855
Aktiver i alt	20.366	35.472	19.857	4.754
Passiver				
Egenkapital i alt				
	9.633	13.869	9.744	1.859
Langfristede forpligtelser				
Langfristede forpligtelser	3.899	12.473	3.304	1.671
Kortfristede forpligtelser	6.834	9.130	6.809	1.224
Forpligtelser i alt	10.733	21.603	10.113	2.895
Passiver i alt	20.366	35.472	19.857	4.754

Pengestrømsopgørelse

Mio. DKK (hvis intet andet er angivet)

Alle kvartalstal er ureviderede.

	3. Kvt. 2007	3. Kvt. 2008	2007	3. Kvt. 2008 EUR
Resultat af primær drift (EBIT)	1.235	1.035	1.616	139
Ændring vedrørende ikke-kontante driftsposter	540	981	920	132
Ændring i driftskapital	-1.201	-812	-837	-110
Pengestrømme fra primær drift	574	1.204	1.699	161
Finansielle indbetalinger m.v.	34	21	40	3
Finansielle udbetalinger m.v.	-308	-386	-395	-52
Modtaget udbytte	41	65	93	9
Pengestrømme fra driftsaktivitet før betalte selskabsskatter	341	904	1.437	121
Betalt selskabsskat	-280	-305	-421	-41
Pengestrømme fra driftsaktivitet	61	599	1.016	80
Køb/erhvervelse af immaterielle anlægsaktiver	-132	-159	-238	-21
Køb af materielle anlægsaktiver	-737	-1.237	-1.255	-166
Salg af materielle anlægsaktiver	17	84	94	11
Køb af dattervirksomheder og aktiviteter	-187	-2.362	-384	-317
Frasalg af aktiviteter	-4	-6	74	0
Køb (-) / salg af værdipapirer, øvrige kapitalandele og udlån	133	-39	116	-5
Pengestrømme fra investeringssaktivitet	-910	-3.719	-1.593	-498
Frie pengestrømme / frit cash flow	-849	-3.120	-577	-418
Fremmedfinansiering:				
Afdrag (-)/optagelse af gæld til kreditinstitutter	1.062	3.422	708	458
Aktionærerne				
Kapitalforhøjelser/udstedelse af aktier	0	50	0	7
Erhvervelse/salg af egne aktier	27	-9	-25	-1
Tilgang/afgang af minoritetsinteresser	-32	-12	-43	-2
Udbetalt udbytte	-207	-284	-209	-38
Pengestrømme fra finansieringsaktivitet	850	3.167	431	424
Pengestrømme fra drifts-, investerings- og finansieringsaktivitet	1	47	-146	6
Likvide beholdinger, primo	886	719	886	96
Valutakursregulering på likvide beholdninger	-12	2	-21	1
Likvide beholdinger, ultimo	875	768	719	103

Egenkapitalspecifikation

Mio. DKK (hvis intet andet er angivet)

Alle kvartalstal er ureviderede.

	Aktiekapital ¹⁾	Reserve for sikrings- transaktioner	Valutakurs- reguleringer	Reserve egne aktier	Øvrige reserver	Andre reserver	Foreslået udbytte	Danfoss A/S andel af egenkapitalen	Minoritets interesser	I alt
Egenkapital 1. januar 2007	1.024	176	-257	-19	7.879	7.779	204	9.007	28	9.035
Årets indregnede indt. og omk.		-89	-142		886	655	255	910	2	912
Udloddet udbytte						0	-204	-204	-5	-209
Regulering				-3	3	0				0
Køb af minoritetsinteresser					-26	-26		-26		-26
Kapitaludvidelse/kapitalreduktion				-25		-25		-25	-6	-31
Aktiebaseret vederlæggelse					63	63		63		63
Egenkapital 31. december 2007	1.024	87	-399	-47	8.805	8.446	255	9.725	19	9.744
Årets indregnede indt. og omk.		-133	216		1.903	1.986		1.986	173	2.159
Udloddet udbytte						0	-255	-255	-29	-284
Regulering								0		0
Køb af minoritetsinteresser					-10	-10		-10	2.165	2.155
Kapitaludvidelse/kapitalreduktion	3			-9	47	38		41		41
Aktiebaseret vederlæggelse					54	54		54		54
Egenkapital 30. september 2008	1.027	-46	-183	-56	10.799	10.514	0	11.541	2.328	13.869

¹⁾ Fordeling af aktier:

A-aktier: DKK 425 mio.

B-aktier: DKK 598.5 mio.

Geografiske hovedtal

Mio. DKK (hvis intet andet er angivet)

Alle kvartalstal er ureviderede.

Koncern	EU	Øvrige Europa	Asien	Nord- amerika	Afrika	Pacific	Latin- amerika	Mellem- østen	I alt
Nettoomsætning 3. Kvt. 2007 ÅTD	9.428	1.788	1.945	2.051	256	261	550	368	16.647
Nettoomsætning 3. Kvt. 2008 ÅTD	10.672	2.429	2.324	2.810	248	296	720	360	19.859

Nettoomsætningens geografiske placering fastlægges ud fra de lande hvor kunderne er hjemhørende.

Kontaktadresse:

Danfoss A/S
6430 Nordborg
Tlf.: 7488 2222
Fax: 7449 0949
E-mail:

danfoss@danfoss.com

Yderligere information kan findes på Danfoss' hjemmeside:

www.danfoss.com

Dato for udsendelse:

Denne pressemeddelelse er udsendt den 10. november 2008 på dansk, tysk og engelsk. Det er den originale danske tekst, der er gældende, såfremt misforståelser måtte opstå på grund af den engelske eller tyske oversættelse.

Anvendte valutakurser:

Regnskabet er udarbejdet i danske DKK. Resultatopgørelsen er omregnet til DKK med rapporteringsperiodens gennemsnitskurser. Balancen er omregnet med rapporteringsperiodens slutkurser.

Valuta	3. Kvt. 2007 Ult. kurser	3. Kvt. 2008 Ult. kurser	2007 Ult. kurser	3. Kvt. 2007 Gns. kurser	3. Kvt. 2008 Gns. kurser	2007 Gns. kurser
EUR	7,45	7,46	7,46	7,45	7,46	7,45
GBP	10,70	9,44	10,15	11,01	9,55	10,90
USD	5,26	5,22	5,08	5,54	4,91	5,45

Regnskabsprincipper:

Danfoss har siden 2002 udarbejdet årsrapporter i henhold til IFRS (International Financial Reporting Standards). Disse regnskabsprincipper er anvendt både i denne kvartalsrapport og i årsrapporten for 2007. For en detaljeret gennemgang af principperne henvises der til årsrapporten for 2007. Denne kvartalsrapport er ikke udarbejdet efter principperne i IAS nr. 34 omkring delårsrapporter.